
 <p><b>बैंक ऑफ महाराष्ट्र</b> <b>Bank of Maharashtra</b> भारत सरकार का बैंक <b>एक परिवार एक बैंक</b></p>	<p><b>मानव संसाधन प्रबंधन विभाग</b> <b>Human Resources Management Department</b> प्रधान कार्यालय: लोकमंगल, 1501, शिवाजीनगर, पुणे 5 Head Office: LOKMANGAL, 1501, SHIVAJINAGAR, PUNE-5 टेलीफोन/TELE-020 25614321/477 ई/मेल-e-mail : <a href="mailto:bomrpcell@mahabank.co.in">bomrpcell@mahabank.co.in</a></p>	 <p>एक कदम सफलता की ओर "समृद्धता परिवार" की सफलता हेतु हम प्रसिद्ध हैं</p>
---	---	---

## सूचना पुस्तिका

स्केल II और III में सामान्य अधिकारियों की  
भर्ती के लिए ऑनलाइन परीक्षा

( 12.03.2022 )

विज्ञापन सं. AX1/ST/RP/Generalist Officer Scale-II & III/Project III/2022-23

## प्रस्तावना

जिस ऑनलाइन परीक्षा में आप बैठ रहे हैं उससे संबंधित विभिन्न पहलुओं तथा संबंधित मामलों के बारे में महत्वपूर्ण अनुदेश इस पुस्तिका में दिए गए हैं। उत्तर ऑनलाइन दर्शाने होंगे अतः आप उत्तर दर्शाने के अनुदेशों को ध्यानपूर्वक पढ़ें। आपको सलाह दी जाती है कि इस पुस्तिका को ध्यानपूर्वक पढ़ें क्योंकि यह आपको परीक्षा की तैयारी करने के लिए सहायता करेगी।

ऑनलाइन परीक्षा में बैठने से पूर्व आपको पूर्ण रूप से सुनिश्चित कर लेना चाहिए कि आप विज्ञापन में निर्धारित पात्रता के मानदंडों को सभी प्रकार से पूरा करते हैं।

कृपया नोट करें कि यह एक प्रतियोगितात्मक परीक्षा है और इसमें उत्तीर्ण होना ही पर्याप्त नहीं। आगे की चयन प्रक्रिया के लिए पात्रता प्राप्त करने के लिए आपको मेरिट सूची में उच्च स्थान प्राप्त करना होगा। अतः परीक्षा के लिए आप पूरी मेहनत करें।

## IRIS स्कैन

परीक्षा स्थल पर फोटोग्राफ तथा IRIS कैप्चर किए जाएंगे। कैप्चर किए गए फोटो का मिलान अभ्यर्थी द्वारा आवेदन में अपलोड फोटो से किया जाएगा। आपको अपनी शकल आपके द्वारा अपलोड फोटो से बिल्कुल नहीं बदलनी चाहिए।

IRIS डाटा सत्यापन की स्थिति (मिलान होता है या नहीं) के लिए इससे संबंधित अधिकारी का निर्णय अंतिम तथा अभ्यर्थी पर बाध्यकारी होगा। किसी भी अवसर पर IRIS स्कैनिंग/सत्यापन की प्रक्रिया में भाग लेने से मना करने पर उम्मीदवारी रद्द हो सकती है। इस संबंध में कृपया निम्नलिखित को नोट करें :

- परीक्षा के पहले सभी अभ्यर्थियों की 'बाई आँख (IRIS)' कैप्चर की जाएगी और परीक्षा के बाद और आगे के चरणों में सत्यापित की जाएगी।
- IRIS की कैप्चरिंग के समय अभ्यर्थी को कॉन्टैक्ट लेंस तथा चश्मा हटाना होगा। अभ्यर्थियों को चाहिए कि वे कॉन्टैक्ट लेंस पहनने से बचें तथा वरीयतः चश्मा पहनें।
- IRIS स्कैनिंग स्पर्शरहित है। स्कैनर तथा आँख के बीच आधे फीट की दूरी रखी जाएगी।

(इन बिन्दुओं में से किसी का भी पालन न करने पर परीक्षा में शामिल होने से वंचित रखा जाएगा।)

## ऑनलाइन परीक्षा

ऑनलाइन परीक्षा में निम्नलिखित वस्तुनिष्ठ प्रश्नावलियां होंगी।

क्र.सं.	प्रश्नावली का नाम	प्रश्नों की संख्या	अधिकतम अंक	अवधि
1	अंग्रेजी भाषा	20	कुल अधिकतम अंक 150	15 मिनट
2	संख्यात्मक अभियोग्यता	20		15 मिनट
3	तर्कशक्ति	20		15 मिनट
4	व्यावसायिक ज्ञान	90		75 मिनट
	कुल	150		120 मिनट

अंग्रेजी भाषा के प्रश्नों के अतिरिक्त सभी प्रश्न अंग्रेजी व हिन्दी में होंगे।

नमूने के कुछ प्रश्न यहाँ दिए गए हैं ।

कृपया नोट करें कि इस पुस्तिका में दिए गए प्रश्न केवल उदाहरण हैं सर्वांगपूर्ण नहीं हैं । वास्तविक परीक्षा में प्रश्न अधिक कठिन या अलग प्रकार के भी हो सकते हैं, जिनका कि यहाँ वर्णन नहीं किया गया हो ।

### नमूना प्रश्न

### अंग्रेजी भाषा

**Q.1-6.** In the following passage there are blanks, each of which has been numbered. These numbers are printed below the passage and against each, five words are suggested, one of which fits the blank appropriately. Find out the appropriate word in each case.

The true (1) of rights is duty. If we all (2) our duties, rights will not be (3) to seek. If leaving duties unperformed we run (4) rights, they will (5) us like an elusive person. The more we pursue them, the farther (6) they fly.

- Q.1.** (1) end (2) source (3) joy (4) purpose (5) power  
**Q.2.** (1) deny (2) devote (3) discharge (4) imagine (5) fulfill  
**Q.3.** (1) far (2) close (3) easy (4) against (5) common  
**Q.4.** (1) as (2) after (3) at (4) from (5) for  
**Q.5.** (1) hold (2) grab (3) fight (4) escape (5) chase  
**Q.6.** (1) off (2) can (3) did (4) could (5) towards

### संख्यात्मक अभियोग्यता

**प्र.1.** सोहनलाल ने रु. 100 प्रति रीम से पेपर के 120 रीम खरीदे। दुलाई पर खर्च रु. 480 था। उसे 50 पैसे प्रति रीम का चुंगी शुल्क और कुली को रु. 60 का भुगतान करना पड़ा। यदि वह 20% का लाभ चाहता हो तो प्रत्येक रीम का बिक्री मूल्य क्या होना चाहिए ?

- (1) रु. 126 (2) रु. 115.50 (3) रु. 105 (4) रु. 120 (5) दिए गए विकल्पों को छोड़कर अन्य

**प्र.2-3.** निर्देश : नीचे सारणी में कुल 700 में से कर्मचारियों का प्रतिशत दर्शाया गया है जो 6 विशेषताओं को दी गयी श्रेणियों के आधार पर है जिनसे पदोन्नति में सहायता मिलती है । श्रेणी I सबसे अधिक है । सारणी का सावधानीपूर्वक अध्ययन कीजिये तथा उसके नीचे दिए प्रश्नों का उत्तर दें :

विशेषता	विभिन्न श्रेणियां देने वाले कर्मचारियों का प्रतिशत					
	I	II	III	IV	V	VI
वरिष्ठता	32	17	22	19	5	5
अध्यवसाय	14	19	17	9	27	14
कार्य निपुणता	15	19	21	14	14	17
बुद्धिमत्ता	10	14	10	14	17	35
ईमानदारी	24	17	7	9	27	16
सामाजिकता	5	14	23	35	10	13

**प्र.1.** पदोन्नति के लिए किस विशेषता को सर्वोच्च श्रेणी मिली है ?

- (1) अध्यवसाय (2) वरिष्ठता (3) ईमानदारी (4) सामाजिकता (5) कार्य क्षमता

**प्र.2.** कितने कर्मचारियों ने बुद्धिमत्ता को श्रेणी III दी है ?

- (1) 119 (2) 98 (3) 77 (4) 70 (5) 10

### तर्कशक्ति

**प्र.1.** परान्दा शहर ग्रीन लेक में है । अकरम शहर परान्दा के पश्चिम में है । तोखाड़ा, अकरम के पूर्व में किंतु परान्दा के पश्चिम में है । काकरन, बोपरी के पूर्व में किंतु तोखाड़ा और अकरम के पश्चिम में है । ये सभी एक ही जिले में हैं तो कौनसा शहर पश्चिम में सबसे दूर है ?

- (1) परान्दा (2) काकरन (3) अकरम (4) तोखाड़ा (5) बोपरी

**प्र.2.** लड़कियों की एक पंक्ति में, यदि सीता, जो बाएं से 10 वीं है और लीना, जो दाएं से 9 वीं हैं, आपस में अपने स्थान बदल लेती हैं, तो सीता बाएं से 15 वीं हो जाती है । पंक्ति में कितनी लड़कियां हैं ?

- (1) 16 (2) 18 (3) 19 (4) 22 (5) दिए गए विकल्पों को छोड़कर अन्य

- प्र.3. TOPS के अक्षरों को पुनर्व्यवस्थित करके यदि O से शुरु होनेवाला कोई सार्थक शब्द बनाया जा सके तो उस शब्द का अंतिम अक्षर आपका उत्तर है। यदि एक से अधिक शब्द बन सकते हों तो उत्तर है M और यदि कोई शब्द न बन सकता हो तो उत्तर है X ।
- (1) T (2) P (3) M (4) S (5) X

### व्यावसायिक ज्ञान



इस प्रश्नपत्र में बैंकिंग ज्ञान एवं बैंकिंग विधि और व्यवहार पर आधारित सामान्य प्रश्न होंगे ।

#### ऑन-लाईन परीक्षा पैटर्न का विवरण

1. परीक्षा की कुल अवधि 120 मिनट है । [प्रतिपूरक समय के लिए पात्र निःशक्त उम्मीदवारों हेतु परीक्षा समय के प्रत्येक 60 मिनटों (1 घंटे) के लिए 20 मिनट का अतिरिक्त समय दिया जायेगा ।]
2. सर्वर पर घड़ी लगाई गई है तथा आपकी स्क्रीन के दाहिने कोने में शीर्ष पर काउंटडाउन टाइमर में आपके लिए परीक्षा समाप्त करने के लिए शेष समय प्रदर्शित होगा । परीक्षा समय समाप्त होने पर, आपको अपनी परीक्षा बंद या जमा करने की जरूरत नहीं है । यह स्वतः बंद या जमा हो जाएगी।
3. स्क्रीन के दाहिने कोने पर प्रश्न पैलेट, प्रत्येक प्रश्न के लिए निम्न में से कोई एक स्थिति प्रकट करता है :

- 1 आप अभी तक प्रश्न पर नहीं गए हैं।
- 2 आपने प्रश्न का उत्तर नहीं दिया है।
- 3 आप प्रश्न का उत्तर दे चुके हैं।
- 4 आपने प्रश्न का उत्तर नहीं दिया है पर प्रश्न को पुनर्विचार के लिए चिह्नित किया है।
- 5 प्रश्न जिसका उत्तर दिया गया है और समीक्षा के लिए भी चिह्नित है , उसका मूल्यांकन किया जायेगा ।

पुनर्विचार के लिए चिह्नित (Marked for Review) स्थिति सामान्यतः अनुस्मारक के रूप में कार्य करती है जिसे आपने प्रश्न को दुबारा देखने के लिए सेट किया है । यदि आपने किसी प्रश्न के लिए उत्तर चुना है जिसे पुनर्विचार के लिए चिह्नित किया है, तब मूल्यांकन में उस उत्तर पर विचार किया जाएगा ।

4. आप प्रश्न पैलेट को छुपाने के लिए, ">" चिन्ह पर क्लिक कर सकते हैं, जो प्रश्न पैलेट के बाईं ओर दिखाई देता है, जिससे प्रश्न विंडो सामने आ जाएगा । प्रश्न पैलेट को फिर से देखने के लिए, "<" चिन्ह पर क्लिक कीजिए जो प्रश्न विंडो के दाईं ओर दिखाई देता है ।
5. सम्पूर्ण प्रश्नपत्र की भाषा को परिवर्तित करने के लिए आप को अपने स्क्रीन के ऊपरी दाहिने सिरे पर स्थित प्रोफाइल इमेज पर क्लिक करना होगा । प्रोफाइल इमेज को क्लिक करने पर आपको प्रश्न के अंतर्वस्तु को इच्छित भाषा में परिवर्तित करने के लिए ड्राप-डाउन मिलेगा ।
6. आपको अपने स्क्रीन के निचले हिस्से को स्क्रॉलिंग के बिना नेविगेट करने के लिए  और ऊपरी हिस्से को नेविगेट करने के लिए  पर क्लिक करना होगा ।

#### किसी प्रश्न पर जाना :

7. उत्तर देने हेतु कोई प्रश्न चुनने के लिए, आप निम्न में से कोई एक कार्य कर सकते हैं :
  - a. स्क्रीन के दायीं ओर प्रश्न पैलेट में प्रश्न पर सीधे जाने के लिए प्रश्न संख्या पर क्लिक करें । ध्यान दें कि इस विकल्प का प्रयोग करने से मौजूदा प्रश्न के लिए आपका उत्तर सुरक्षित नहीं होता है ।
  - b. वर्तमान प्रश्न का उत्तर सुरक्षित करने के लिए और क्रम में अगले प्रश्न पर जाने के लिए **Save & Next** पर क्लिक करें ।
  - c. वर्तमान प्रश्न का उत्तर सुरक्षित करने के लिए, पुनर्विचार के लिए चिह्नित करने और क्रम में अगले प्रश्न पर जाने के लिए **Mark for Review & Next** पर क्लिक करें ।

### प्रश्नों का उत्तर देना :

8. बहुविकल्प प्रकार प्रश्न के लिए
  - a. अपना उत्तर चुनने के लिए, विकल्प के बटनों में से किसी एक पर क्लिक करें ।
  - b. चयनित उत्तर को अचयनित करने के लिए, चयनित विकल्प पर दुबारा क्लिक करें या **Clear Response** बटन पर क्लिक करें ।
  - c. अपना उत्तर बदलने के लिए, अन्य वांछित विकल्प बटन पर क्लिक करें ।
  - d. अपना उत्तर सुरक्षित करने के लिए, आपको **Save & Next** पर क्लिक करना जरूरी है ।
  - e. किसी प्रश्न को पुनर्विचार के लिए चिह्नित करने हेतु **Mark for Review & Next** बटन पर क्लिक करें । यदि किसी प्रश्न के लिए उत्तर चुना हो जो कि पुनर्विचार के लिए चिह्नित किया गया है, तब अंतिम मूल्यांकन में उस उत्तर पर विचार किया जाएगा।
9. किसी प्रश्न का उत्तर बदलने के लिए, पहले प्रश्न का चयन करें, फिर नए उत्तर विकल्प पर क्लिक करने के बाद **Save & Next** बटन पर क्लिक करें ।
10. उत्तर देने के बाद जो प्रश्न सुरक्षित हैं या पुनर्विचार के लिए चिह्नित हैं, सिर्फ उन पर ही मूल्यांकन के लिए विचार किया जाएगा ।

### अनुभागों द्वारा प्रश्न पर जाना :

11. इस प्रश्नपत्र में स्क्रीन के शीर्ष बार पर अनुभाग (Sections) प्रदर्शित हैं । किसी अनुभाग के प्रश्न, उस अनुभाग के नाम पर क्लिक करके देखे जा सकते हैं । आप वर्तमान में जिस अनुभाग का उत्तर दे रहे हैं, वह अनुभाग हाइलाइट होगा ।
12. परीक्षार्थी संबंधित सेक्शन की समीक्षा को लीजेन्ड के भाग के रूप में देख सकते हैं जो हर एक सेक्शन में प्रश्न पॉलेट के ऊपर दिखाई देता है।

### परीक्षा सबमिट करना :

13. परीक्षा की समय की समाप्ति के बाद, उम्मीदवार ना ही किसी भी प्रश्न का उत्तर दे पाएंगे और ना ही अपने उत्तर जांच पाएंगे। उम्मीदवार ने 'सबमिट' बटन क्लिक नहीं किया होगा तब भी कंप्यूटर सिस्टम द्वारा उसके उत्तर स्वतः सेव कर लिए जाएंगे ।
14. कृपया नोट करें :-
  - (a) परीक्षा का पूर्ण समय समाप्त होने तक उम्मीदवारों को "फाइनली सबमिट" करने नहीं दिया जाएगा ।
  - (b) एक बार परीक्षा शुरू हो जाने पर किसी भी परिस्थिति में कोई उम्मीदवार की-बोर्ड की किसी भी बटन पर क्लिक नहीं करेगा क्योंकि इससे परीक्षा लॉक हो जाएगी ।

### सामान्य निर्देश

- (1) कृपया बुलावा पत्र में तारीख, रिपोर्टिंग समय और परीक्षा स्थल का पता नोट करें ।
- (2) परीक्षा स्थल की पृष्टि करने के लिए परीक्षा से एक दिन पहले आप परीक्षा स्थल जाकर देख सकते हैं ताकि परीक्षा के दिन आप समय पर रिपोर्ट कर सकें (जो कॉल लेटर में प्रिंट किया गया हो और/या SMS और ईमेल के द्वारा भेजा गया हो) । देर से आने वालों को अनुमति नहीं दी जाएगी ।
- (3) आपका हाल ही का पासपोर्ट आकार का फोटोग्राफ चिपकाकर बुलावा पत्र अपने साथ परीक्षा स्थल पर लाया जाना चाहिए। (वही फोटो चिपकायें, जिसे आवेदन करते समय अपलोड किया गया था।)
- (4) परीक्षा स्थल पर टेस्ट एडमिनिस्ट्रेटर और बैंक प्रतिनिधि के निर्देशों का आपको निष्ठापूर्वक पालन करना चाहिए। आप निर्देशों का उल्लंघन करेंगे तो आपको अयोग्य ठहराया जाएगा और परीक्षा स्थल छोड़कर जाने के लिए कहा जाएगा ।
- (5) परीक्षा के दौरान कैल्क्युलेटर (अलग या घड़ी के साथ), किताबों, नोटबुकों या लिखे नोटस, सेल फोन (कैमेरा सहित या रहित) या अन्य किसी इलेक्ट्रॉनिक साधन के प्रयोग की अनुमति नहीं दी जाएगी ।

- (6) आप अपने बुलावा पत्र पर फोटोग्राफ चिपका कर इस के साथ (वर्तमान में वैध) फोटो पहचान के प्रमाण की एक फोटो कॉपी स्टेपल करें और उसकी एक फोटोकॉपी साथ लाएं - यह अनिवार्य है। कृपया बुलावा-पत्र तथा पहचान के प्रमाणपत्र की फोटो कापी स्टेपल करके परीक्षा के अंत में नामांकित ड्राप बाक्स में डाल दें। वर्तमान में वैध फोटो पहचान प्रमाण हैं-पैनकार्ड/पासपोर्ट/स्थायी ड्राइविंग लाइसेंस/फोटो सहित वोटर्स कार्ड/फोटो सहित बैंक पास बुक/राजपत्रित अधिकारी या जन प्रतिनिधि द्वारा जारी फोटोग्राफ सहित पहचान के प्रमाण (आधिकारिक लेटर हेड पर) / मान्यता प्राप्त महाविद्यालयों या विश्वविद्यालयों द्वारा जारी पहचान पत्र/फोटोग्राफ युक्त आधार कार्ड/ई-आधार कार्ड / कर्मचारी पहचान पत्र)। **कृपया नोट करें - राशन कार्ड और लर्नर ड्राइविंग लाइसेंस को वैध पहचान-प्रमाण के रूप में स्वीकार नहीं किया जाएगा।** कृपया ध्यान दें कि बुलावा पत्र पर लिखा गया आपका नाम फोटो पहचान प्रमाण पर दिखते नाम के बिल्कुल अनुरूप होना चाहिए। महिला उम्मीदवार जिन्होंने शादी के पश्चात अपने पहले/अंतिम/बीच के नाम में परिवर्तन किया हो वे इस पक्ष का विशेष ध्यान दें। बुलावा पत्र पर दिए गए नाम और फोटो पहचान प्रमाण में यदि जरा भी बेमेल हुआ तो आपको परीक्षा में शामिल होने नहीं दिया जाएगा। उन उम्मीदवारों के मामले में जिन्होंने अपना नाम बदल लिया है, यदि वे राजपत्रित अधिसूचना/अपना विवाह प्रमाण पत्र/शपथपत्र प्रस्तुत करते हैं तो ही उन्हें अनुमत किया जाएगा। पहचान पत्र परीक्षा वाले दिन वैध होना चाहिये।
- (7) जब तक आपको अनुमति न मिले तब तक अपनी सीट मत छोड़िये।
- (8) यात्रा भत्ता नहीं दिया जाएगा। परीक्षा के संबंध में यात्रा भत्ता या अन्य खर्च नहीं दिए जाएंगे।
- (9) बैंक सही और गलत उत्तरों की समानता की पद्धति का पता लगाने के लिये व्यक्तिशः उम्मीदवारों के साथ अन्य उम्मीदवारों के प्रत्युत्तरों (उत्तरों) का विश्लेषण करेगा। इस संबंध में यदि बैंक द्वारा अपनाई गई प्रक्रिया में यह पता चलता/निष्कर्ष निकलता है कि प्रत्युत्तरों को परस्पर बांटा गया है और प्राप्त स्कोर वास्तविक/वैध नहीं हैं, बैंक के पास बगैर सूचना दिये संबंधित उम्मीदवारों की उम्मीदवारी को निरस्त करने का अधिकार सुरक्षित है और ऐसे उम्मीदवारों के परिणाम को रोक लिया जायेगा (अयोग्य करार दे दिया जायेगा)। इस संबंध में किसी भी आपत्ति पर विचार नहीं किया जायेगा।
- (10) आपको अपने साथ एक बाल-पाइंट पेन और इंक स्टाम्प पैड लाना चाहिए। परीक्षा के अंत में अपने उत्तर सबमिट करने से पहले जिन प्रश्नों को आप रिव्यू करना चाहते हैं उनके प्रश्न नंबर लिखने या रफ वर्क करने के लिए आपको कागज का एक पन्ना दिया जाएगा। परीक्षा पूरी होने के बाद स्थल छोड़ने से पहले आपको कागज का यह पन्ना नामांकित ड्राप बाक्स में डाल दें। आपको रफ पन्ने पर अपना पंजीकरण नंबर, और रोल नंबर लिखना होगा।
- (11) परीक्षा के प्रशासन में कुछेक समस्या होने की संभावना से इंकार नहीं किया जा सकता, जो कि परीक्षा संचालन और/अथवा सृजित करने की कठिनाई के तौर में सामने आ सकती है। ऐसी स्थिति में इन समस्याओं के समाधान का पूरा प्रयास किया जायेगा, जिसमें उम्मीदवारों के मूवमेंट, परीक्षा में विलम्ब होना शामिल। पुनः परीक्षा का आयोजन स्पष्ट रूप से बैंक के विवेक पर निर्भर है। परीक्षा संचालन की विलम्बित प्रक्रिया में उम्मीदवारों के मूव करने की इच्छा नहीं होने अथवा भाग लेने की इच्छा नहीं होने पर उन्हें प्रक्रिया से सरसरी पर निरस्त कर दिया जायेगा।
- (12) परीक्षा की सामग्री या उसकी किसी अन्य जानकारी, पूर्णतया या अंशतः को प्रकट करने, प्रकाशित करने, पुनः प्रस्तुत करने, ट्रांसमिट करने, स्टोर करने या उसके ट्रांसमिशन और स्टोरेज को सुगम बनाने वाले या परीक्षा कक्ष में दिए गए कागज-पत्र को ले जाने वाले या परीक्षा सामग्री के अनधिकृत कब्जाधारी पर अभियोग चलाया जा सकता है।
- (13) उम्मीदवार द्वारा चयन प्रक्रिया के किसी भी चरण में गलत सूचना उपलब्ध कराये जाने और/अथवा प्रक्रिया के उल्लंघन की घटनाओं का पता चलने पर उम्मीदवार को चयन प्रक्रिया के अयोग्य ठहरा दिया जायेगा और उसे भविष्य में किसी भी बैंक भर्ती प्रक्रिया में उपस्थित होने की अनुमति नहीं दी जायेगी। यदि ऐसी घटनाओं के बारे में वर्तमान चयन प्रक्रिया के दौरान पता नहीं चलता है परंतु बाद में इनका पता चलता है तो ऐसी अयोग्यता पिछली तिथि से प्रभावी होगी।
- (14) बैंचमार्क शारीरिक रूप से चुनौतीग्रस्त अभियार्थी, जो कि परीक्षालेखक (स्क्राइब) का उपयोग करना चाहते हैं, उन्हें एक घोषणा फॉर्म (स्क्राइब घोषणा फॉर्म) जमा करना होगा जिसे बैंक की अधिकृत वेबसाइट से डाउनलोड किया जा सकता है।
- (15) निम्न वस्तुएं परीक्षा कक्ष (लॉब) के भीतर अनुमत नहीं होंगी :-  
कोई भी स्टेशनरी आइटम जैसे पाठ्य सामग्री (मुद्रित या लिखित), कागज के टुकड़े ज्यामेट्री/पेंसिल बॉक्स, प्लास्टिक पाउच, कैलकुलेटर, स्केल, राइटिंग पैड, पेन ड्राइव, लॉग टेबल, इलेक्ट्रॉनिक पेन/स्केनर। कोई भी संचार उपकरण जैसे ब्लूटूथ, ईयरफोन, माइक्रोफोन, पेजर, हेल्थ बैंड आदि। अन्य वस्तुएं जैसे गॉगल्स, हैंडबैग, हेयर-पिन, हेयर-बैंड, बेल्ट, टोपी, कोई भी घड़ी/हाथ-घड़ी, कैमरा, धातु की कोई भी वस्तु, खुली हुई या पैक की गई कोई भी खाद्य सामग्री, पानी की बोतल (केवल पारदर्शी बोतल लानी चाहिए)। ऐसी कोई भी अन्य वस्तु, जिसका इस्तेमाल कैमरा, ब्यूटूथ उपकरणों आदि जैसे संचार उपकरणों को छिपाने के लिए अनुचित साधनों हेतु किया जा सके। जो उम्मीदवार नकल करते अथवा सहायता करते या सहायता लेते पाया जाएगा उसे अयोग्य घोषित कर दिया जायेगा।
- आपको आभूषण जैसे अंगूठी, बालियां, नोज-पिन, चैन/नेकलेस, पेंडेंट, बैज, ब्रोच आदि न पहनने की सलाह दी जाती है।
- प्रवेश द्वार पर आरोग्यसेतु स्टेटस दिखाने के बाद अभ्यर्थियों को अपने मोबाइल फोन स्विच ऑफ कर तय स्थान पर जमा करने होंगे और परीक्षा स्थल से बाहर निकलते समय वापस इन्हें लेना होगा।

- (16) ऑनलाइन आवेदन जमा करते समय अभ्यर्थियों को ऐसी जानकारी नहीं देनी है जो गलत हो, जिसके साथ छेड़छाड़ की गई हो, जो बनाया गया हो तथा उन्हें किसी भी महत्वपूर्ण जानकारी को छुपाना नहीं है। परीक्षा के समय या बाद की चयन प्रक्रिया में यदि किसी अभ्यर्थी को - (i) अनुचित साधनों का प्रयोग करने या (ii) गलत तरीके से किसी अन्य की परीक्षा देने या गलत तरीके से अपनी परीक्षा किसी अन्य से दिलवाने या (iii) परीक्षा हॉल में दुरु्यवहार करने या किसी भी उद्देश्य से किसी भी रूप में या किसी भी मौखिक या लिखित, इलेक्ट्रॉनिक या यांत्रिक साधनों द्वारा परीक्षा(ओं) की विषय-वस्तु या उसमें दी गई किसी आंशिक या पूर्ण जानकारी के वितरण व उसे रखने को सुलभ बनाने या उसे प्रकट करने, प्रकाशित करने, निर्मित करने, वितरित करने रखने, या (iv) उसकी अभ्यर्थिता से जुड़े किसी अनियमित या अनुचित साधन का आश्रय लेने, या (v) अनुचित साधनों द्वारा अपनी अभ्यर्थिता हेतु मदद लेने, या (vi) परीक्षा हॉल में मोबाइल फोन या वैसा ही कोई इलेक्ट्रॉनिक सम्प्रेषण यंत्र रखने, का दोषी पाया जाता है तो ऐसा अभ्यर्थी, खुद को देय आपराधिक कार्रवाई हेतु प्रस्तुत करने के साथ-साथ निम्नलिखित का भागी होगा :
- उस परीक्षा से अपात्र किए जाने हेतु जिसमें वह एक अभ्यर्थी है
  - बैंक द्वारा कराई जानेवाली किसी भी परीक्षा से या तो स्थायी रूप से या किसी निश्चित अवधि हेतु निषिद्ध किए जाने

## सामाजिक दूरी पद्धति से परीक्षा संचालन संबंधी अनुदेश

1. अभ्यर्थी को परीक्षा स्थल पर बुलावा पत्र में उल्लिखित और / या परीक्षा तिथि से पूर्व उनके पंजीकृत मोबाइल नंबर/मेल पर SMS/मेल के जरिए सूचित समयावधि के अनुसार ही रिपोर्ट करना है। अभ्यर्थियों से इस समयावधि का सख्ती से पालन अपेक्षित है – क्योंकि परीक्षा स्थल पर प्रवेश की अनुमति संबंधित अभ्यर्थी को केवल उसे आबंटित समयावधि में ही मिलेगी। **देरी से आने वाले अभ्यर्थियों को परीक्षा देने की अनुमति नहीं दी जाएगी।**
2. अभ्यर्थी के अनुक्रमांक व उनके बैठने की लैब संख्या परीक्षा स्थल के बाहर नहीं दर्शाई जाएगी, पर इसे प्रत्येक अभ्यर्थी को परीक्षा स्थल पर प्रवेश करने के समय बता दिया जाएगा।
3. परीक्षा स्थल पर अभ्यर्थियों को अनुमत सामग्री  
**अभ्यर्थियों को परीक्षा स्थल पर केवल कुछ निश्चित सामान लाने की अनुमति होगी**
  - a. मास्क (मास्क पहनना अनिवार्य है)
  - b. दस्ताने
  - c. पानी की अपनी पारदर्शी बोतल (अभ्यर्थी अपनी पानी की बोतल लेकर आएँ)
  - d. अपना हैंड सैनिटाइजर (50 मिली)
  - e. एक सामान्य पेन एवं इंक स्टाम्प पैड
  - f. परीक्षा संबंधी कागजात (बुलावा पत्र जिसके साथ फोटो ID कार्ड की फोटोप्रति संलग्न हो, सत्यापन के लिए मूल वही ID कार्ड) मूल ID (फोटोप्रति वाली) भी सत्यापन हेतु साथ लेकर आएँ। ID तथा बुलावा पत्र पर नाम बिलकुल एक जैसा होना चाहिए।
  - g. स्क्राइब वाले अभ्यर्थियों के मामले में -विधिवत भरा व फोटोग्राफ लगा कर हस्ताक्षर किया हुआ स्क्राइब फार्म परीक्षा स्थल के भीतर कोई अन्य सामग्री लाने की अनुमति नहीं है।
4. अभ्यर्थी को अपने किसी भी निजी सामान/सामग्री को किसी के साथ साझा नहीं करना चाहिए।
5. अभ्यर्थी को एक दूसरे से सुरक्षित सामाजिक दूरी बनाकर रखनी चाहिए।
6. अभ्यर्थी को स्थल पर दिए गए निर्देशों के अनुसार पंक्ति में खड़े होना चाहिए।
7. यदि अभ्यर्थी स्क्राइब की सुविधा का लाभ उठा रहा है तो स्क्राइब को भी अपने दस्ताने, N95 मास्क, सैनिटाइजर (50 मिली) और पानी की पारदर्शी बोतल लानी चाहिए। मास्क पहनना अनिवार्य है। अभ्यर्थी और स्क्राइब दोनों को N95 मास्क पहनकर रखना होगा।
8. अभ्यर्थी द्वारा अपने मोबाइल फोन में आरोग्य सेतु एप्प जरूर इन्स्टाल किया हुआ होना चाहिए। आरोग्यसेतु स्टेटस में अभ्यर्थी का जोखिम स्तर जरूर दर्शाया हुआ होना चाहिए। अभ्यर्थी को यह स्टेटस परीक्षा स्थल में प्रवेश करते समय सुरक्षा गार्ड को दिखाना होगा। यदि अभ्यर्थी के पास स्मार्ट फोन नहीं है तो उसे इस आशय की हस्ताक्षरित घोषणा (घोषणा इस बुलावा पत्र के साथ उपलब्ध करायी गई है) लानी होगी और इसे परीक्षा स्थल में प्रवेश करते समय सुरक्षा गार्ड को दिखाना होगा। उन अभ्यर्थियों को प्रवेश की अनुमति नहीं होगी जिनका आरोग्यसेतु एप्प स्टेटस माडरेट अथवा अधिक जोखिम वाला है। यदि घोषणा में की गई किसी भी रेस्पांस से कोविड-19 संक्रमण/लक्षण के बारे में पता चलता है तो अभ्यर्थी को परीक्षा स्थल के अंदर प्रवेश करने की अनुमति नहीं दी जाएगी। (यदि अभ्यर्थी स्क्राइब की सेवाओं का लाभ उठा रहा है तो स्क्राइब को भी इन्हीं निर्देशों का पालन करना होगा)
9. प्रवेश द्वार पर आरोग्यसेतु स्टेटस दिखाने के बाद अभ्यर्थियों को अपने मोबाइल फोन स्विच ऑफ कर तय स्थान पर जमा करने होंगे और परीक्षा स्थल से बाहर निकलते समय वापस इन्हें लेना होगा।
10. प्रवेश द्वार पर सभी अभ्यर्थियों (और स्क्राइब, यदि लागू है) के तापमान की जांच थर्मामीटर गन से की जाएगी। यदि किसी व्यक्ति का तापमान सामान्य से अधिक (>99.14° F) होता है या वायरस का कोई लक्षण दिखाई देता है तो उसे स्थल में प्रवेश की अनुमति नहीं होगी।

11. अभ्यर्थी पंजीकरण में:

- a. अभ्यर्थी का पंजीकरण फोटो लेकर तथा IRIS स्कैन द्वारा किया जाएगा (VI अभ्यर्थियों के दाएं अंगूठे का बायोमैट्रिक कैप्चर किया जाएगा)। ली गई फोटो आवेदन (बुलावा पत्र में यथा मुद्रित) में आपके द्वारा अपलोड की गई फोटो से मिलायी जाएगी। आपकी शकल/रूप-रंग आपके द्वारा अपलोड की गई फोटो से अलग नहीं होनी/होना चाहिए।
- b. फोटोग्राफ और IRIS अभ्यर्थी के खड़े होने की मुद्रा में लिया जाएगा
- c. अभ्यर्थी को सीट क्रमांक दिया जाएगा

12. रफ शीट, बुलावा पत्र और ID प्रमाण प्रबंधन

- अभ्यर्थी, प्रत्येक अभ्यर्थी डेस्क पर रखी रफ शीट का इस्तेमाल करेंगे।
- अभ्यर्थी को लैब/स्थल को छोड़ते समय उपलब्ध कराए गए बॉक्सों में या किसी तय स्थान पर ID प्रमाण प्रति सहित बुलावा पत्र डालने के संबंध में निर्देशों का पालन अवश्य करना चाहिए। स्क्रीन की सेवाओं का लाभ उठाने वाले अभ्यर्थियों को बुलावा पत्र और ID प्रमाण की प्रति सहित स्क्रीन फॉर्म जमा करना चाहिए।
- अभ्यर्थी को लैब/स्थल से बाहर निकलते समय, वहाँ उपलब्ध कराए गए बॉक्सों में या परीक्षा पदाधिकारियों द्वारा निर्देशित तय स्थान पर रफ शीट, बुलावा पत्र, ID प्रमाण की प्रति अनिवार्यतः डालनी चाहिए।

13. परीक्षा आयोजित होने के बाद नियंत्रण:

- परीक्षा समाप्त होने पर, प्रत्येक उम्मीदवार के लिए IRIS सत्यापन किया जाएगा (VI उम्मीदवारों के लिए दाहिने अंगूठे का बायोमैट्रिक सत्यापन किया जाएगा)।
- परीक्षार्थियों को व्यवस्थित ढंग से अर्थात् एक बार में एक परीक्षार्थी को, बाहर निकलने की अनुमति दी जाएगी। कृपया परीक्षा निरीक्षक से अनुदेश की प्रतीक्षा करें और जब तक सूचित न किया जाए, अपनी सीट से न उठें।

**आपको शुभकामनाएं**